

Da "webmaster" <webmaster@amicinbici.it>

A

Data lunedì 15 maggio 2017 - 17:40

**APS AMICINBICI - BIK&MOTION - Informativa IT ai soci n\* 3/2017 - CREDENZIALI DI ACCESSO AL CLOUD (NUVOLA)**

Buongiorno,

la galleria fotografica è stata migrata.

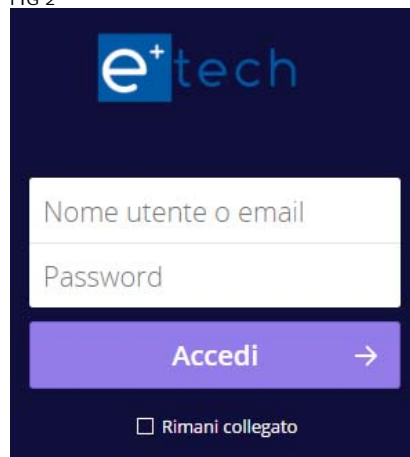
Effettuato il log-in al sito principale ci si potrà spostare sulla nuova area di file clouding selezionando l'ultima voce a destra nel menu orizzontale:

FIG 1



Alla nuova richiesta di credenziali:

FIG 2



utilizzare il solito username che ha come psw **rosebud2017** (da cambiare vivamente al primo accesso).

Se verrà posta la spunta su "Rimani collegato" l'accesso resterà disponibile per un certo lasso di tempo senza doversi ri-autenticare ( similmente alla stessa spunta con lo stesso significato presente all'accesso all'area riservata del sito principale ).

**Gli utenti che non provvederanno al suddetto cambio psw su questa galleria fotografica non potranno più accedervi a far data dal 1° giugno p.v. per ragioni di sicurezza e dovranno contattare solo ed esclusivamente il webmaster per lo sblocco. Potrebbe essere una buona prassi porre la psw uguale a quella utilizzata per accedere al sito principale.**

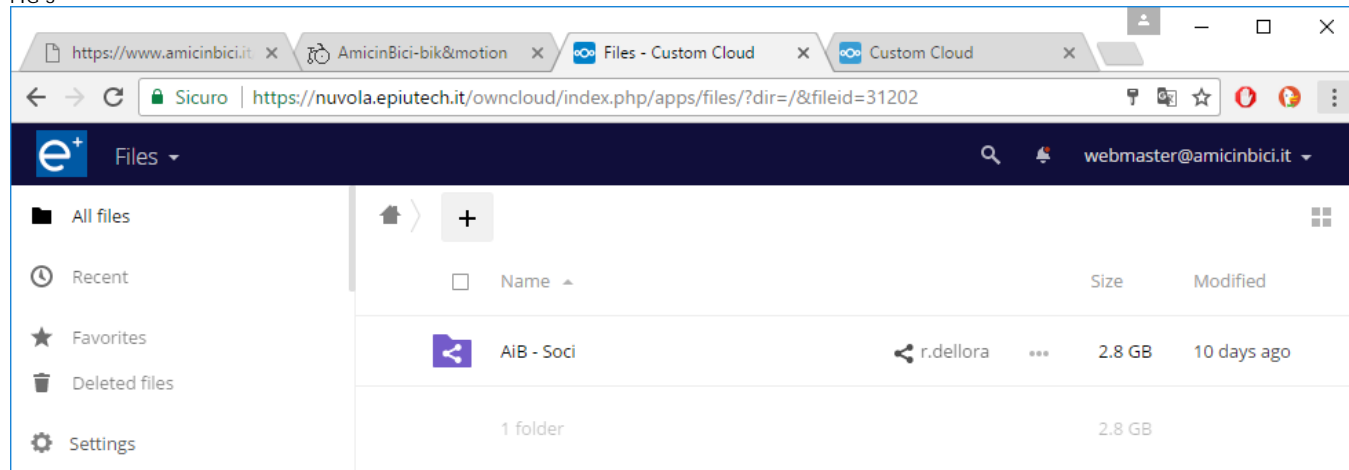
Ad accesso effettuato apparirà una interfaccia simile alla seguente ( si noti in alto a destra l'utente corrente ).

La figura che segue rappresenta la radice di visualizzazione di un socio standard.

A seconda dei ruoli potranno apparire altre cartelle. Per esempio i CAPOGITA vedranno subito anche **AiB - Biblioteca** dove troveranno / metteranno i Percorsi e altri file accessori alla produzione di un determinato evento.

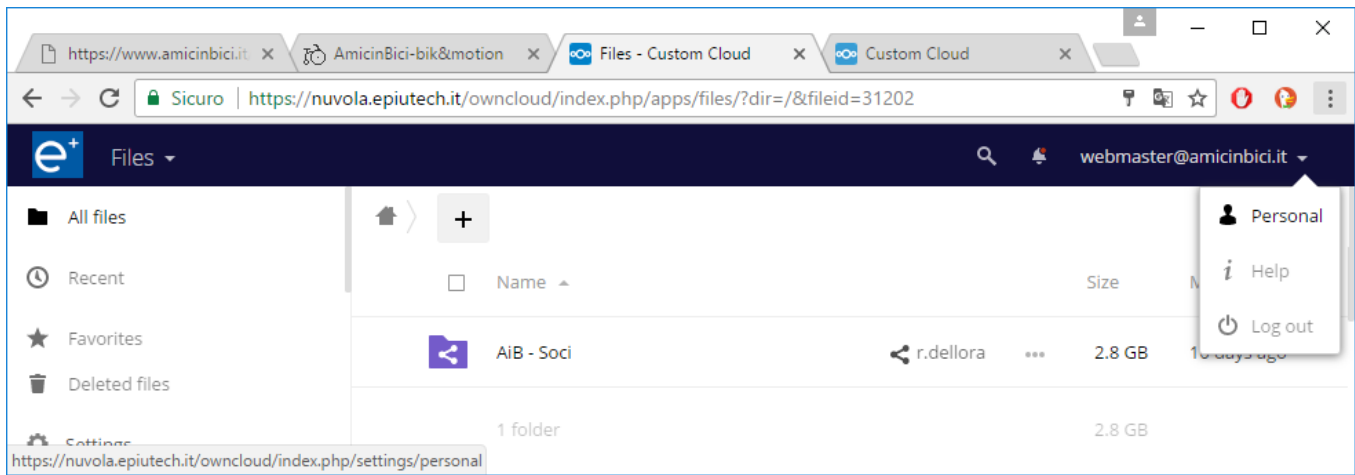
I soci del Direttivo e il Tesoriere vedranno pure la cartella **AiB - b&m** di Amministrazione della APS.

FIG 3



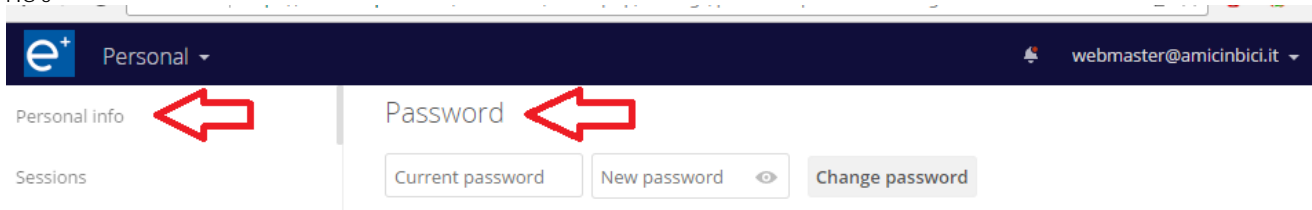
Per cambiare la psw si vada sull'utente e si scorra il menu a tendina scegliendo la voce **Personal** :

FIG 4



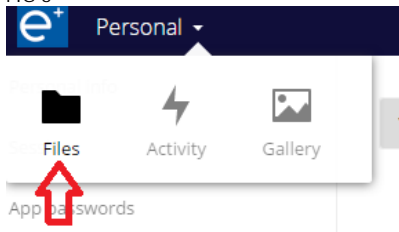
Assicurandosi che sia in uso il tab **Personal Info** si vada a destra fino alla sezione della Password e poi procedere di conseguenza ...

FIG 5



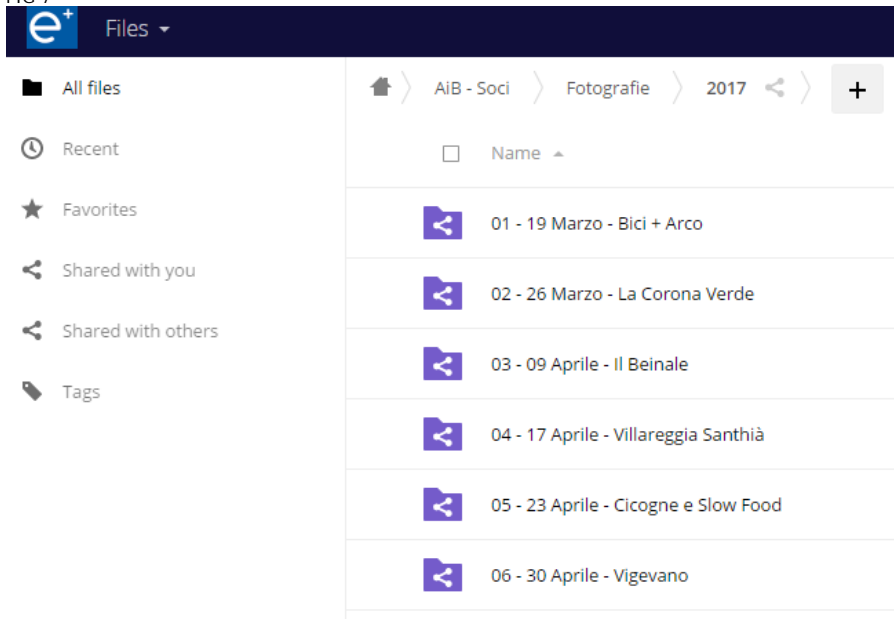
Per tornare alla interfaccia di navigazione espandere la voce **Personal** in alto selezionando poi **Files**

FIG 6



Dalla videata già vista prima ( vedi FIG 3 ) potrete navigare in modo analogo all'Esplora Risorse di Windows ( SI EVITINO AZIONI DI CANCELLAZIONE ) Potrete osservare sempre il percorso di navigazione ( nel caso sotto riprodotto: AiB - Soci -> Fotografie -> 2017 ) e utilizzarlo per risalire di livello. **Ricordatevi di eseguire i click sempre sui testi e non sulle icone.**

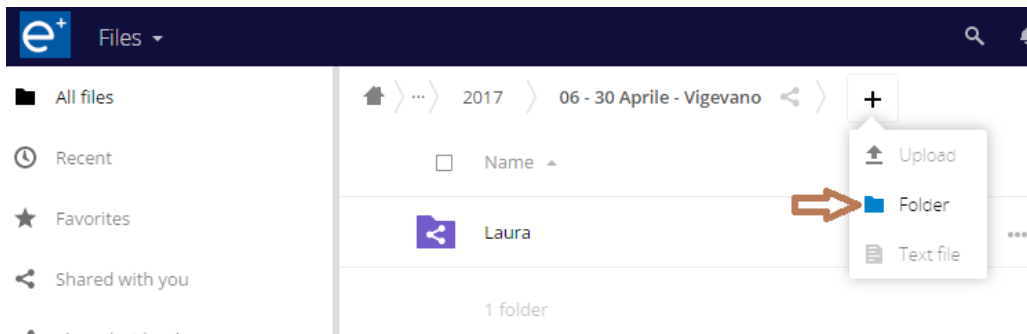
FIG 7



Attendete a caricare le vostre nuove fotografie fintanto che non comparirà la Gita di vostro interesse. Sarà il capogita a generarla. Esempio: **08 - 14 Maggio - Monastero Bormida** sotto il percorso AiB - Soci -> Fotografie -> 2017

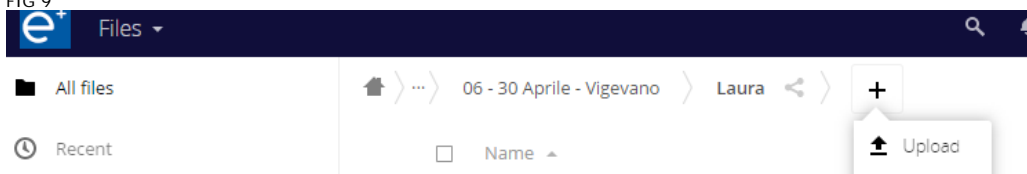
Una volta entrati nella cartella della gita premendo sul pulsante **+** e l'azione **Folder** aggiungerete l'album col vostro nome:

FIG 8



Sotto quell'album aggiungerete finalmente le vostre foto usando nuovamente il pulsante **+** e poi la voce **Upload ...**

FIG 9




Si aprirà l'interfaccia del sistema per selezionare le vostre foto sul pc.

Non serve caricare immagini gigantesche. Una buona foto in formato jpg landscape tipicamente risulta certamente di dimensioni minori al (1) Mega byte.

Provate a smanettare un po' per capire le varie funzionalità evitando come la peste i pulsanti o le proposte di cancellazione. Qui sotto un esempio quando sarete nella visualizzazione a schermo intero di una fotografia ( si ottiene con un click sulla foto ).


FIG 10



Tenete sempre in considerazione i pulsanti di navigazione ( e il famigerato cestino ):

- X per uscire dalla visualizzazione a schermo intero
- > vai alla prossima foto
- < vai alla foto precedente
- triangolino pieno Avvia la modalità di presentazione ( che se premuto muta nel pulsante di Pausa ( la cui azione si può ottenere anche premendo Esc ) )

FIG 11



Per le eventualità ( che non ci saranno sicuramente ) potrete contattare il webmaster che pure attende, senza speranza, un vostro feedback :)

Cordiali saluti,  
webmaster@amicinbici.it  
r.dellora +39 333 635 2118